

INSTALLATION ACCOUDOIRS GEL



Les **accoudoirs Gel** offrent une zone d'appui plus confortable pour l'utilisateur.

Longueur : 30 cm

Largeur : 5 cm

REF : 7M01G

ERGO
07 L 2.0

ERGO
08 L 2.0

ERGO
09 L 2.0

Voir tous les produits ErgoConcept sur www.ergoconcept.net




1/2



CONTENU DU COLIS

4 inserts
2 par accoudoir



4 vis
2 par accoudoir



Accoudoirs GEL x2

Outils nécessaires

Tournevis
Clé Allen


Etape 1

Retirez l'accoudoir de série du fauteuil en dévissant les deux vis situées dessous




Etape 2

Positionnez les deux inserts en les vissant modérément




Etape 3

Faites glisser par le haut les rails situés sous l'accoudoir Gel dans les inserts



Etape 4

Vissez fermement les deux vis puis répétez ces étapes pour le deuxième accoudoir



Voir tous les produits ErgoConcept sur www.ergoconcept.net



2/2